



# ¿Cómo realizar la Automatricula?

A través de este instructivo podrás conocer el paso a paso para llevar a cabo este proceso de manera fácil y ágil

La *visión* que nos *une*



UNIVERSIDAD  
CENTRAL



comunidad  
comunicación  
cultura

# ¿Cómo realizar tu matrícula?



- Te recomendamos validar con anticipación tu contraseña de acceso al sistema para no tener inconvenientes durante el proceso.
- Por favor borra tu historial de navegación.
- Verifica tu conexión a internet.

# 1

Ingresa al portal web de la Universidad.



www.ucentral.edu.co/

# 2

Dirígete a la opción **Estudiantes**, que encuentras en la parte superior izquierda de la pantalla.

Aspirantes **Estudiantes** Docentes Egresados UC Virtual RAAI



# 3

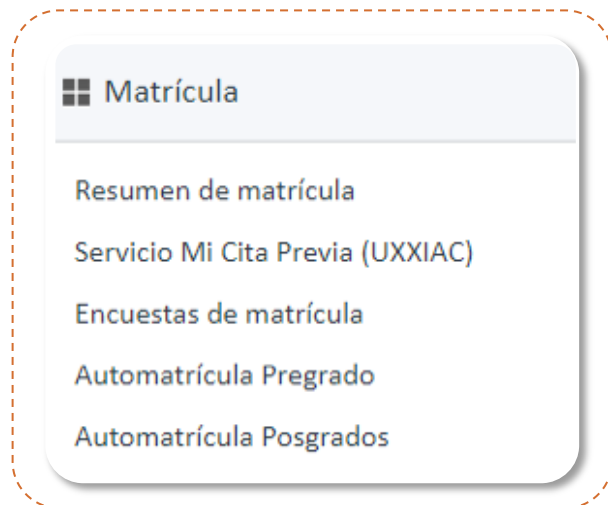
Luego, haz clic en el carrusel de **aplicaciones** y selecciona el icono del **Portal de servicios**.




\*Ingresa con tu usuario y contraseña

# ¿Cómo realizar tu matrícula?

**4** Al ingresar debes dar clic en la opción “Matrícula - Automatrícula Pregrado”.

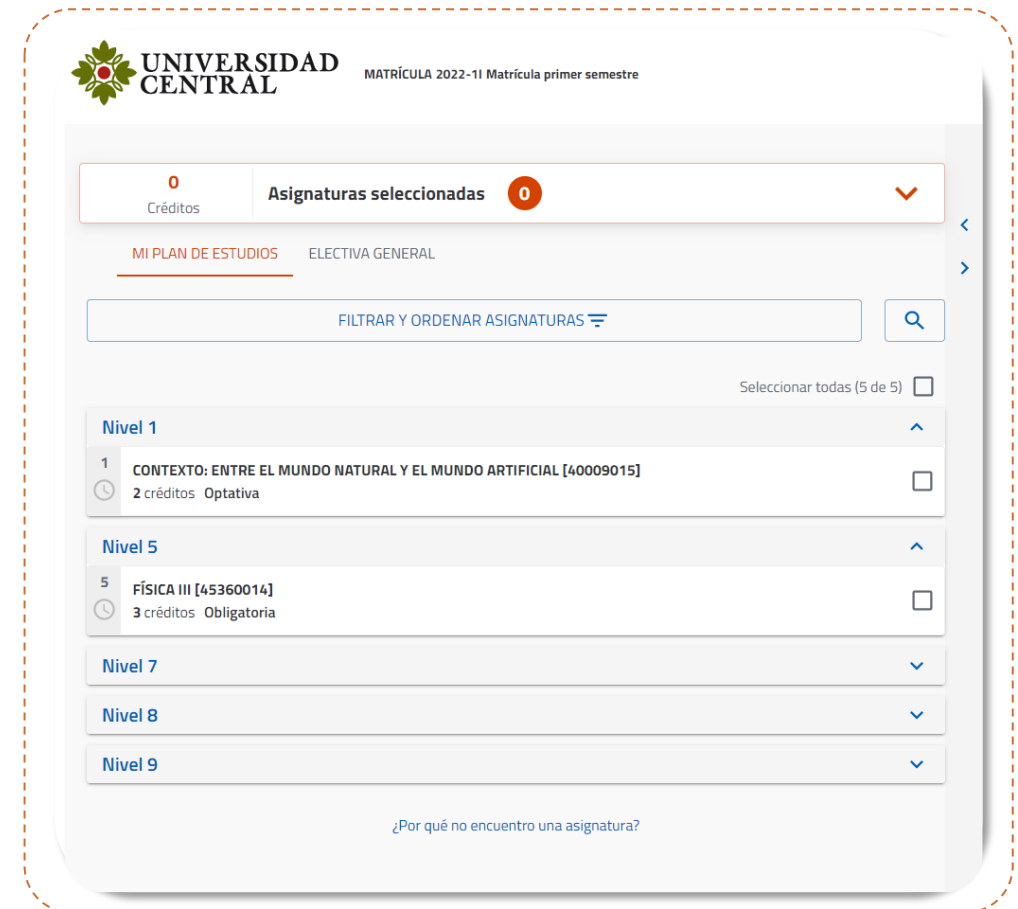


**5** En este punto podrás seleccionar tu programa e iniciar tu matrícula al dar clic en el botón “COMENZAR LA MATRÍCULA”.



# ¿Cómo realizar tu matrícula?

**6** Al ingresar, podrás observar a la izquierda de la pantalla las asignaturas matriculables de acuerdo a tu plan de estudios “MI PLAN DE ESTUDIOS”. Haz clic en los cuadros correspondientes a las asignaturas que deseas cursar en el periodo académico.



UNIVERSIDAD CENTRAL MATRÍCULA 2022-11 Matrícula primer semestre

0 Créditos Asignaturas seleccionadas 0

MI PLAN DE ESTUDIOS ELECTIVA GENERAL

FILTRAR Y ORDENAR ASIGNATURAS

Seleccionar todas (5 de 5)

**Nivel 1**

1 CONTEXTO: ENTRE EL MUNDO NATURAL Y EL MUNDO ARTIFICIAL [40009015]  
2 créditos Optativa

**Nivel 5**

5 FÍSICA III [45360014]  
3 créditos Obligatoria

**Nivel 7**

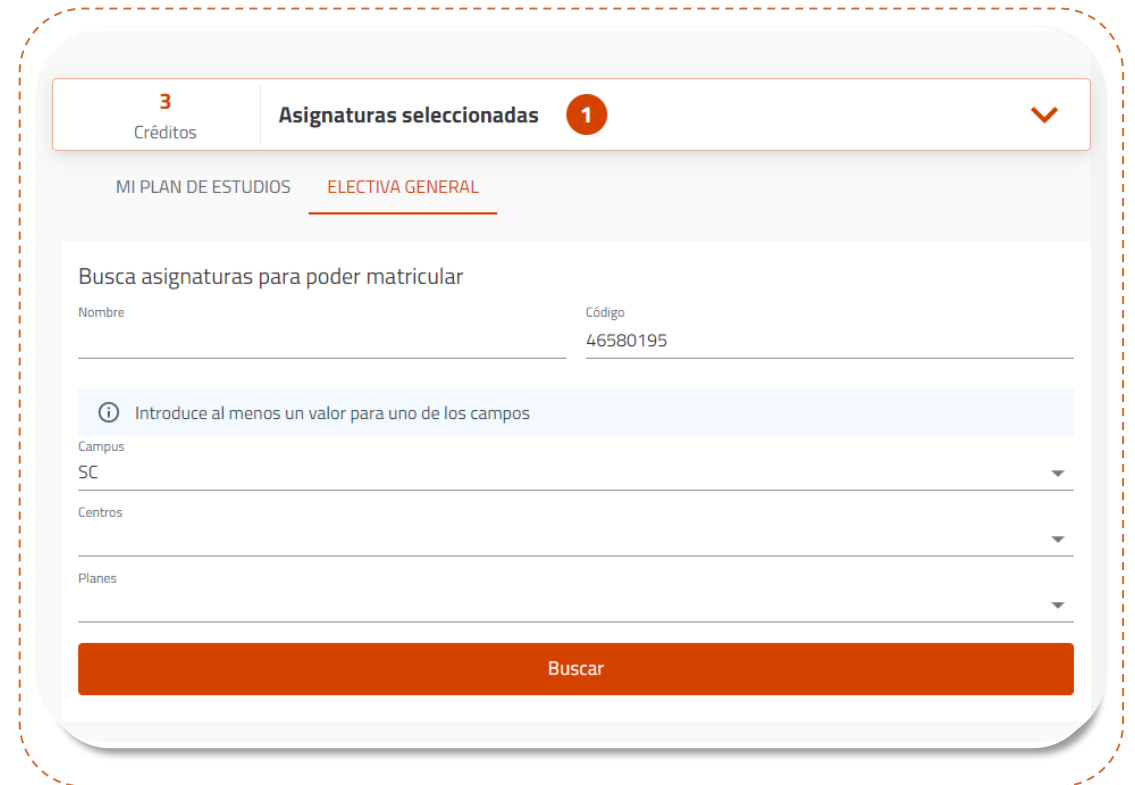
**Nivel 8**

**Nivel 9**

¿Por qué no encuentro una asignatura?

# ¿Cómo realizar tu matrícula?

**7** En la opción “ELECTIVA GENERAL” podrás buscar y seleccionar las asignaturas electivas, tipología L. Ingresa el código de la asignatura y en la parte inferior en el campo “Campus” selecciona la opción “SC”, luego de esto haz clic en el botón Buscar.



The screenshot shows a web interface for selecting elective courses. At the top, there are two tabs: '3 Créditos' and 'Asignaturas seleccionadas 1'. Below the tabs, there are two options: 'MI PLAN DE ESTUDIOS' and 'ELECTIVA GENERAL', with the latter being selected. The main heading is 'Busca asignaturas para poder matricular'. There are two input fields: 'Nombre' and 'Código', with the value '46580195' entered in the 'Código' field. Below the input fields, there is a message: 'Introduce al menos un valor para uno de los campos'. There are three dropdown menus: 'Campus' (with 'SC' selected), 'Centros', and 'Planes'. At the bottom, there is a large orange button labeled 'Buscar'.

# ¿Cómo realizar tu matrícula?

## 8

Si deseas saber cuántas plazas libres tiene la asignatura seleccionada o la descripción del grupo, debes dar clic en la flecha que se encuentra debajo del cuadro de selección.



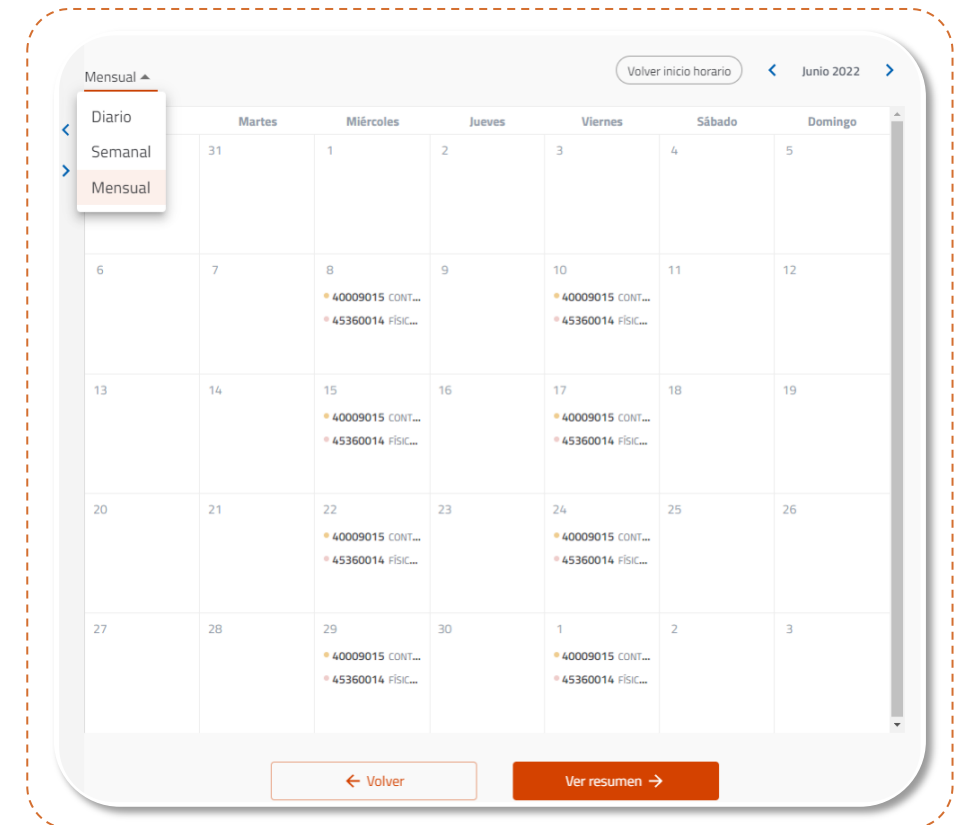
The screenshot shows a user interface for selecting a course. At the top, it says "Nivel 5" with an upward arrow. Below that, the course "FÍSICA III [45360014]" is listed with "3 créditos Obligatoria" and a checkmark icon. A light blue bar contains an information icon and the text "Esta es tu matrícula número 2". Below this, a selection box shows the number "1" and the word "Nocturno" with an upward arrow. A grey box below contains the following details:

- Descripción del grupo: 1.GRUPO 1 - FÍSICA III
- Descripción de la duración: INTERSEMESTRAL JUNIO
- Preferencia horaria: Nocturno
- Capacidad: 20
- Plazas libres: 20

# ¿Cómo realizar tu matrícula?

**9** En la misma pantalla de selección de asignaturas, al costado derecho, podrás visualizar un calendario que puedes configurar por día, semana o mes y así ir visualizando tu horario al tiempo que vas inscribiendo tus asignaturas.

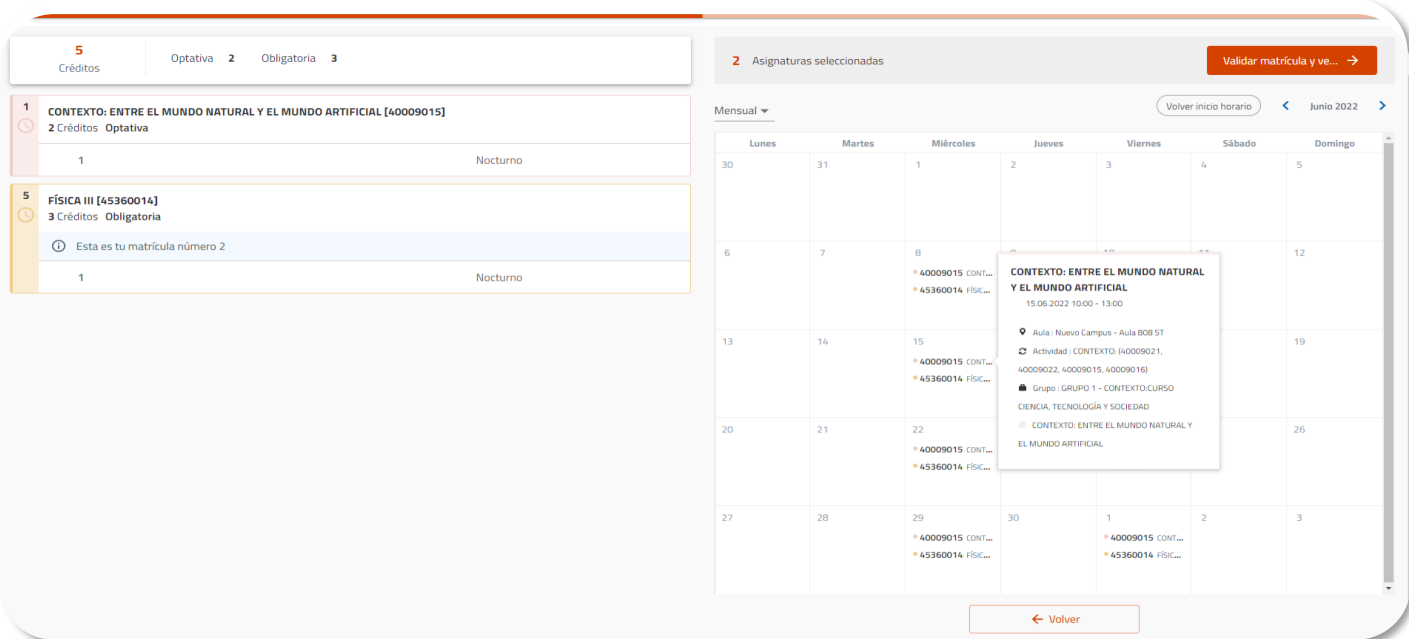
Luego de haber seleccionado tus asignaturas, en la parte inferior del calendario encontrarás el botón “Ver resumen”, que te llevará a visualizar las asignaturas seleccionadas.



# ¿Cómo realizar tu matrícula?

# 10

Allí podrás visualizar las asignaturas seleccionadas con su respectivo número de créditos y tipología. En el calendario a la derecha puedes visualizar el horario de cada asignatura al dar clic en alguna de ellas.



The screenshot displays a registration interface with two main sections. On the left, a list of selected courses is shown:

- 5 Créditos** (Total): Optativa 2, Obligatoria 3
- 1** CONTEXTO: ENTRE EL MUNDO NATURAL Y EL MUNDO ARTIFICIAL [40009015] (2 Créditos, Optativa): 1 Nocturno
- 5** FÍSICA III [45360014] (3 Créditos, Obligatoria): 1 Nocturno

A note below the second course states: "Esta es tu matrícula número 2".

On the right, a calendar for June 2022 shows the schedule for the selected courses. A pop-up window provides details for the course "CONTEXTO: ENTRE EL MUNDO NATURAL Y EL MUNDO ARTIFICIAL":

- Activity:** CONTEXTO: ENTRE EL MUNDO NATURAL Y EL MUNDO ARTIFICIAL
- Location:** Aula: Nuevo Campus - Aula B08 ST
- Activity ID:** CONTEXTO: 40009021, 40009022, 40009015, 40009016
- Group:** GRUPO 1 - CONTEXTO: CURSO CIENCIA, TECNOLOGÍA Y SOCIEDAD
- Course:** CONTEXTO: ENTRE EL MUNDO NATURAL Y EL MUNDO ARTIFICIAL

Buttons for "Validar matrícula y ve...", "Volver inicio horario", and "Volver" are also visible.



# ¿Cómo realizar tu matrícula?

**11** Si estás de acuerdo con la selección de asignaturas realizada, ve al botón de la parte superior derecha y da clic en “Validar matrícula”.



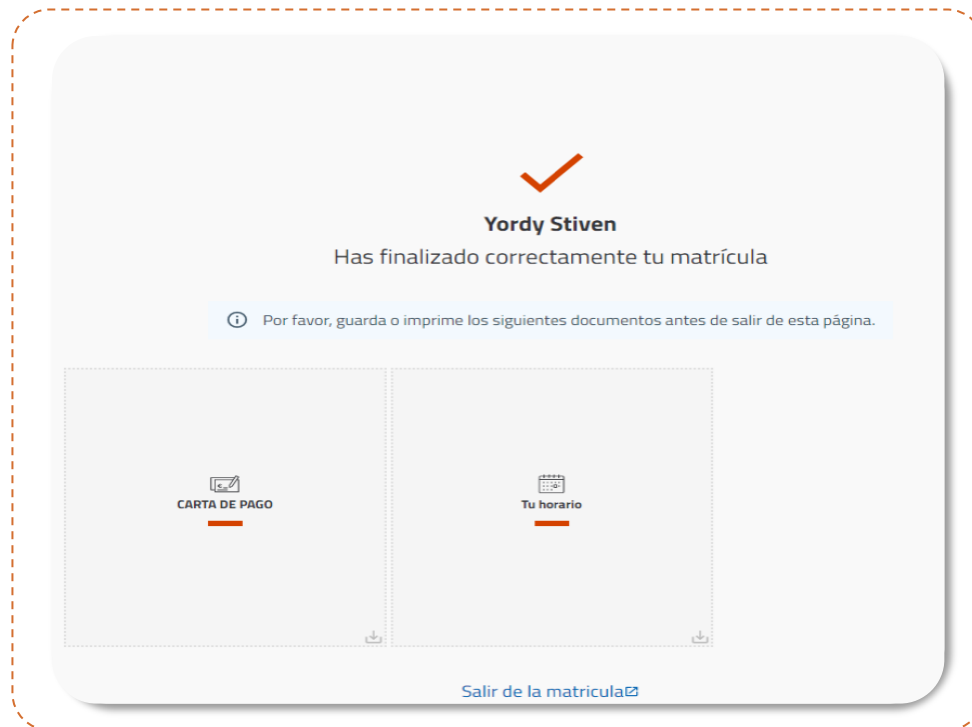
**12** Al validar tu matrícula se mostrará el siguiente mensaje, debes dar clic en “Confirmar y finalizar”.



# ¿Cómo realizar tu matrícula?

# 13

Al dar clic en “Confirmar y finalizar” el sistema te mostrará en la parte inferior de la pantalla tu orden de pago y tu horario de clase, que puedes descargar en formato PDF.

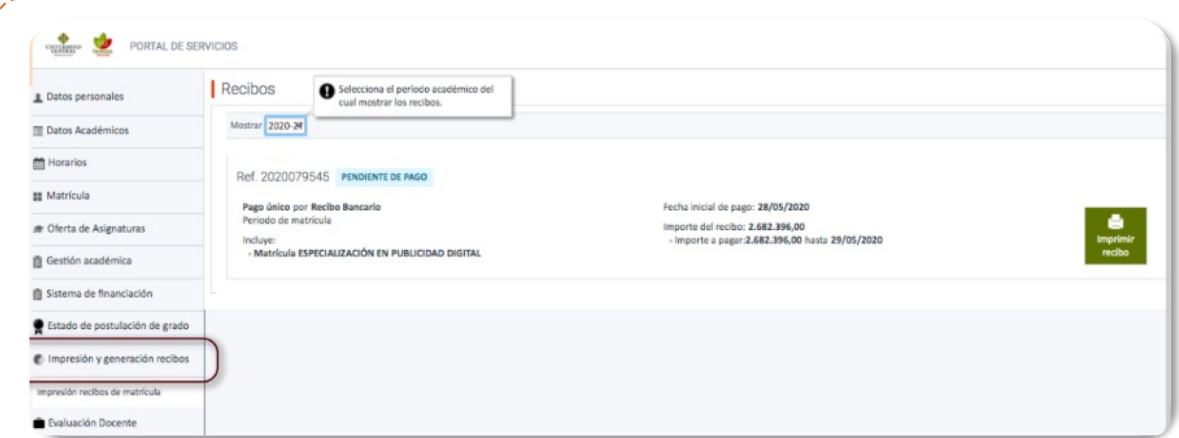


# ¿Cómo realizar tu matrícula?

# 14

Una vez publicados los recibos de pago (revisar fecha de publicación en el calendario de matrícula), estos podrán ser generados a través de: Impresión y generación recibos en el Portal de servicios. También lo podrás descargar o pagar en línea en el Módulo 2 del siguiente enlace:

<https://www.ucentral.edu.co/vicerrectoria/generacion-recibos-pago-linea>



PORTAL DE SERVICIOS

Datos personales  
Datos Académicos  
Horarios  
Matrícula  
Oferta de Asignaturas  
Gestión académica  
Sistema de financiación  
Estado de postulación de grado  
Impresión y generación recibos  
Impresión recibos de matrícula  
Evaluación Docente

**Recibos**

1 Selecciona el periodo académico del cual mostrar los recibos.

Mostrar 2020-21

Ref. 2020079545 PENDING DE PAGO

Pago Único por Recibo Bancario  
Periodo de matrícula

Fecha inicial de pago: 28/05/2020  
Importe del recibo: 2.682.396,00  
- importe a pagar: 2.682.396,00 hasta 29/05/2020

Imprimir recibo

## Módulo 2

Aquí podrás generar el recibo de pago o realizar el pago en línea de:

- Inscripción a un programa académico
- Matrícula
- Cuotas del crédito directo con la Universidad
- Certificados académicos
- Diplomados, Cursos y Talleres de la Dirección de Educación Continua - Facturación a Terceros
- Generar la copia financiera de las autorizaciones de pago vigentes expedidas por la automatrícula o solicitadas en la Tesorería

Pago en línea

Recibo de pago

# ¿Cómo realizar tu matrícula?

# 15

En el recibo se establecen las fechas de pago y los nombres de los bancos donde puedes realizar la transacción.

**UNIVERSIDAD CENTRAL** RECIBO PAGO No.: 2022263417  
CARRERA 5 No. 21 - 38, BOGOTÁ D.C., CONMUTADOR 3239868  
NIT 860024746-1

Nombre: SUÁREZ BERGAÑO, PAOLA STEPHANY Plan: 8320 EXAMENES PREPARATORIOS- DERECHO Periodo: 2022-2T  
N° Identificación: 1016026808 Nivel: Fecha exped.: 2022/05/25

CÓDIGO	NATUR.	CONCEPTO	CREDE.	VALOR
C-5100	+	Matricula Académica 83000091 DERECHO PÚBLICO Y FILOSOFIA DEL DERECHO	1	\$100,920
TOTAL CRÉDITOS			1	
TOTAL A PAGAR				\$100,920

Pago ordinario: Hasta: 2022/06/01 \$100,920

**UNIVERSIDAD CENTRAL** RECIBO PAGO No.: 2022263417  
CARRERA 5 No. 21 - 38, BOGOTÁ D.C., CONMUTADOR 3239868  
NIT 860024746-1

Nombre: SUAREZ BERGAÑO, PAOLA STEPHANY Plan: 8320 EXAMENES PREPARATORIOS- DERECHO Periodo: 2022-2T  
N° Identificación: 1016026808 Nivel: Fecha exped.: 2022/05/25

Pago ordinario: \$100,920 Hasta: 2022/06/01 Mat. X

CÓDIGO BANCO	No CHEQUE	VALOR	
TOTAL CHEQUES			
EFECTIVO			
VALOR PAGADO			
BANCOS DONDE PUEDE REALIZAR EL PAGO			
BANCO	No. DE CUENTA		
DAVIVIENDA	Convenio 110824		
BIVYA	Convenio 21544		
BANCO PICHINCHA	Convenio 210		
BANCO DE BOGOTÁ	Convenio SDA1044		

(415)7709998000872(8020)2022263417(3900)0000100920(96)20220601



*¡Gracias!*