




This in



AS DE VÍDEO VIGILANCIA NO DISMINUYEN LA I
 SISTEMA DEBE SER REPLANTEADO






El concejal Cel...
debe ser repla...
demostrado q...
estadísticas de...
debate de con...

El sistema de...
Seguridad, du...
pertenecientes...
las interconec...
proyección...
entregado el re...

Este crecimier...
destinados pa...
vídeo vigilanci...
ampliación del...
entre otros.

Cuando el con...
impacto de est...
hay resultados...
se ha impleme...
ciudad.



Es preocupante que una política con un presupuesto tan alto se...
ciones que demuestren su viabilidad.



Aumento de delitos de mayor impacto en toda la ciudad

El primer criterio de ubicación de cámaras, acorde a la Secretaría de Seguridad, es que sea en zonas críticas a partir del índice de criminalidad. Por lo que se esperaría que las instalaciones de las cámaras redunden en una disminución de los delitos o en brindar herramientas que permitan su control.

La Especialización en Geografía y Gestión Ambiental del Territorio, de la universidad Central, ha elaborado una georreferenciación del comportamiento de los delitos en la ciudad de Bogotá D.C. a nivel de las UPZ. En el mapa se evidencia que, a excepción de pocas UPZ, los delitos de mayor impacto, al comparar el 2017 y el 2018, ha aumentado en toda la ciudad.

Este aumento se evidencia también en las zonas donde se han instalado, con especial énfasis, las cámaras de vídeo vigilancia, particularmente en localidades como Chapinero, Los Mártires, Teusaquillo y Santa Fe.

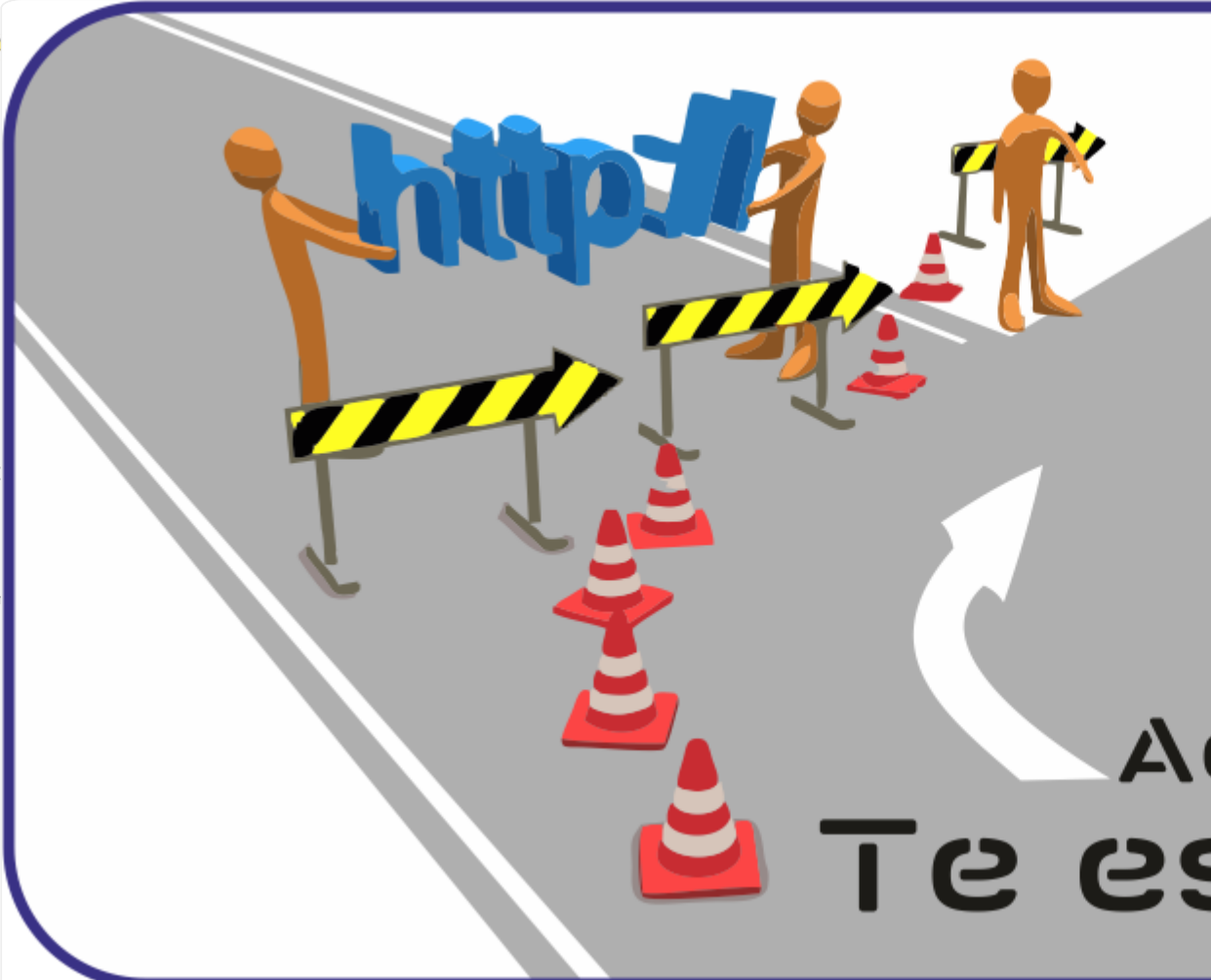
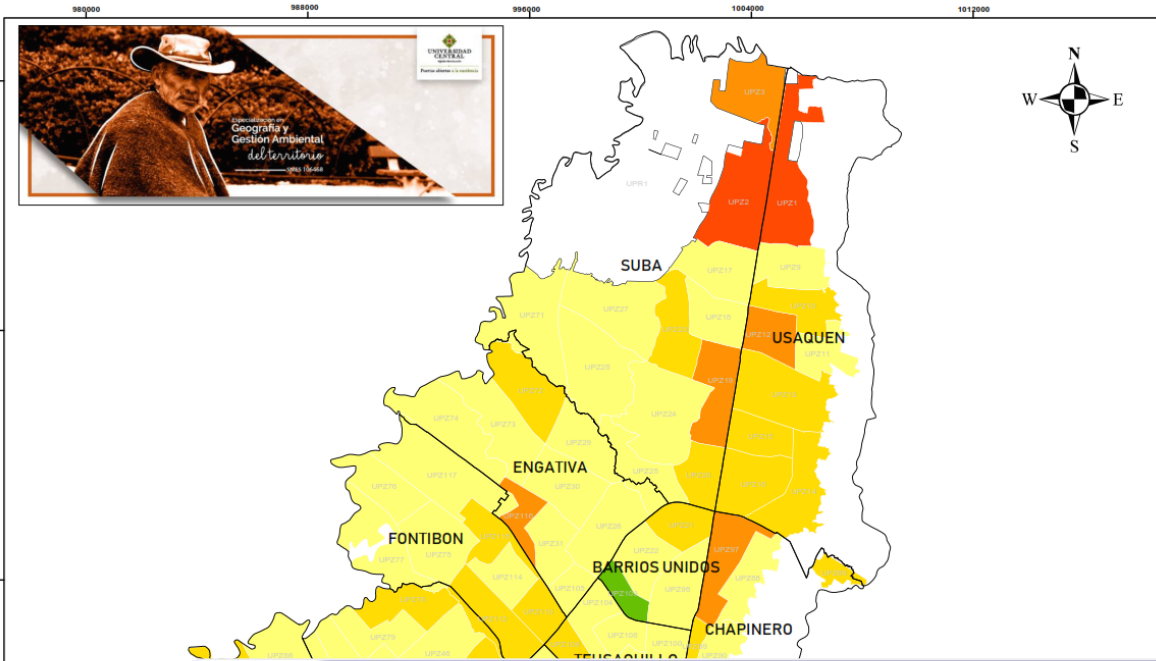
Para el Concejal **Nieves Herrera**, esto demuestra que el presupuesto invertido en la instalación de cámaras no se ha traducido en una disminución de la ocurrencia de delitos.

Por eso, es necesario replantear los impactos positivos de la inversión, sino que se invierten los recursos asignados al momento de la instalación.

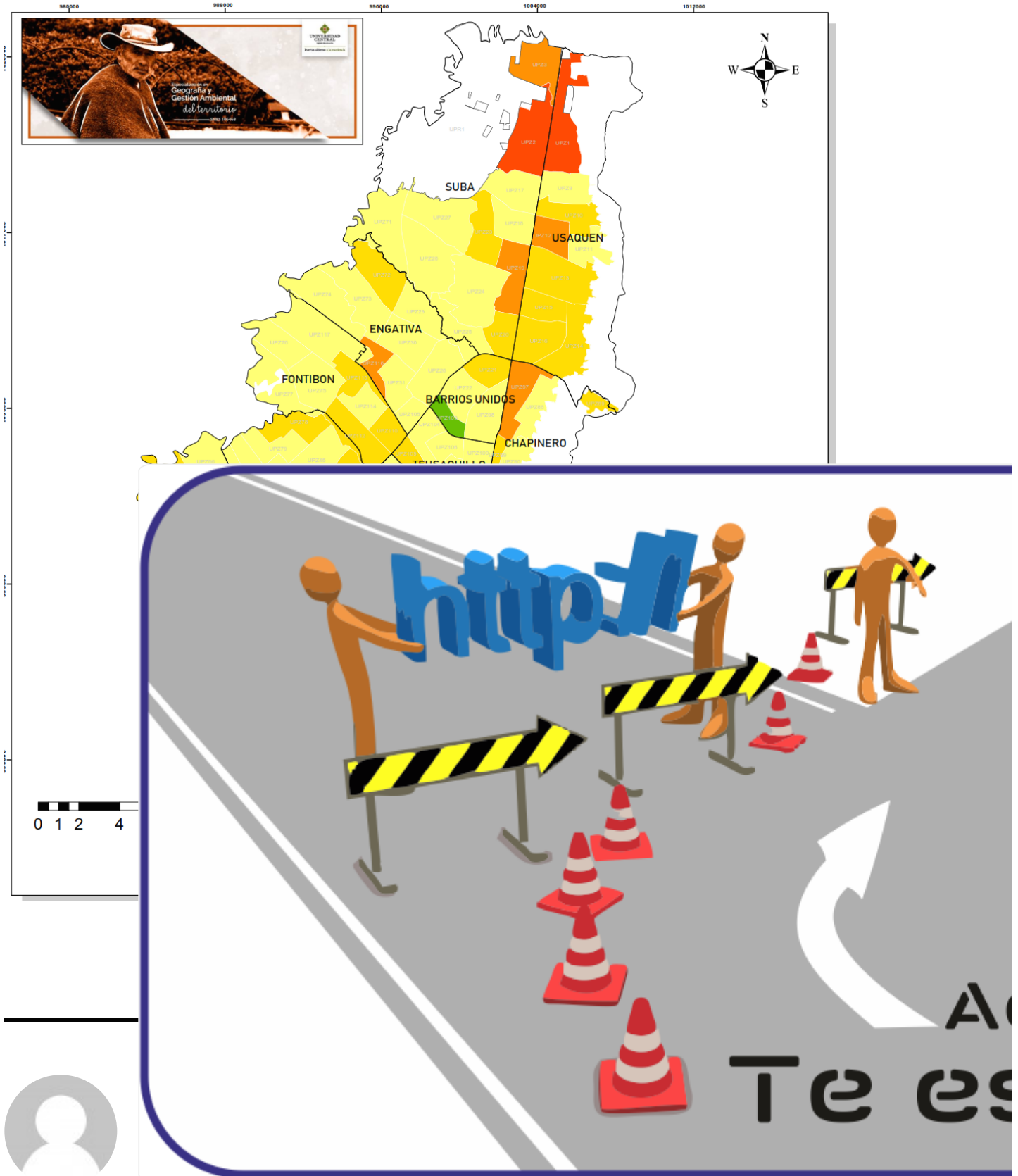
Es urgente que se replanteen los recursos que se asignan a replazar la inversión que se hace, que pasa por soluciones alternativas asociadas a las oportunidades que se presentan.



Tasa de variación delitos de alto impacto en Bogotá entre 2017-2018.



Tasa de variación delitos de alto impacto en Bogotá entre 2017-2018.

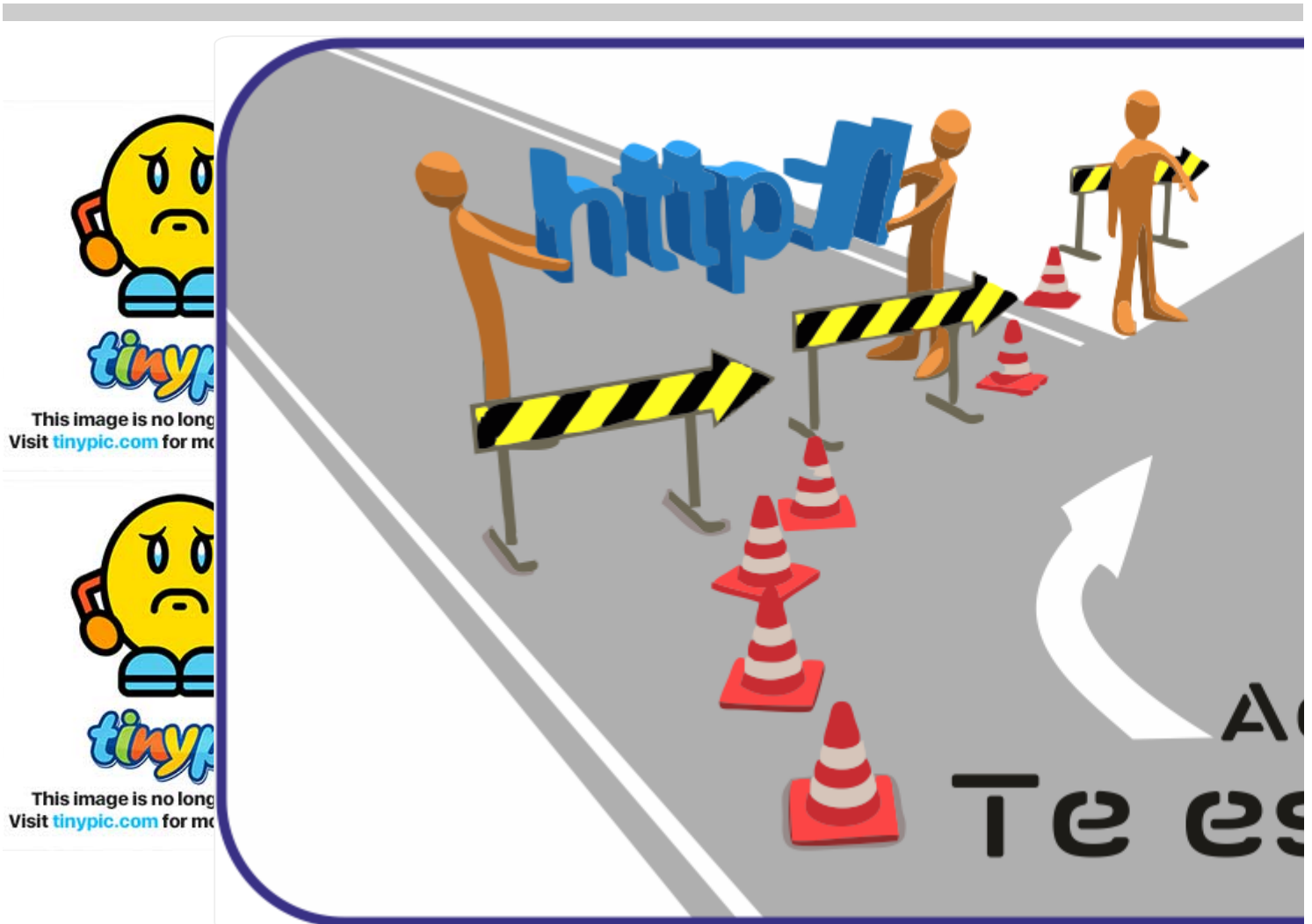


PREVIOUS POST

Foro realizado en Suba, reveló las nuevas tendencias de la educación

NEXT POST

“El caos de movilidad en Suba se soluciona con control político desde el Concejo y la JAL”: Nelson Guevara, candidato a edil por Alianza Verde



AGRO-DATA





tinypic

This image is no longer available.
Visit tinypic.com for more information.

COPYRIGHT 2019 © ALL RIGHTS RESERVED - SUBA ALTERNATIVA

